

## РАСЧЕТ

прогнозных доходов по налогу на прибыль в доход бюджета муниципального образования город-курорт Геленджик на 2021 год и на плановый период 2022-2023 годы

ставка налога: 20% (ФБ-3%, КБ-17%)

норматив отчислений в бюджет муниципального образования город-курорт Геленджик - 5%

наименование показателей	факт 2019 год	ожидае- мое за 2020 г.	прогноз на:		
			2021 г.	2022 г.	2023 г.
Налоговая база для исчисления налога на прибыль	2 722 847	29 189 529	2 705 882	2 711 765	2 716 471
Налоговая ставка налога на прибыль организаций (%)	17	17	17	17	17
Сумма прибыли, поступившая в консолидированный бюджет края	462 884	4 962 220	460 000	461 000	461 800
Сумма прибыли, поступившая в бюджет муниципального образования город-курорт Геленджик	23 144	248 111	23 000	23 050	23 090

Начальник финансового управления

Ю.Г. Кациди

## РАСЧЕТ

прогнозных доходов по налогу на доходы физических лиц (НДФЛ) в доход бюджета муниципального образования город-курорт Геленджик на 2021 год и на плановый период 2022-2023 годы

(тыс.руб.)

наименование показателей	ожидаемое за 2020 год	прогноз на:		
		2021 год	2022 год	2023 год
Расчетный прогноз по НДФЛ в консолидированный бюджет края	1 675 173	1 856 435	1 967 821	2 085 891
Норматив отчисления НДФЛ в бюджет муниципального образования город-курорт Геленджик	28,30	29,25	27,41	27,10
Расчетный прогноз по НДФЛ в бюджет муниципального образования город-курорт Геленджик	474 074	543 007	539 380	565 276

Начальник финансового управления



Ю.Г. Кациди

# РАСЧЕТ

прогнозных поступлений суммы налога, взимаемого в связи с применением упрощенной системы налогообложения (УСН) в доход бюджета муниципального образования город-курорт Геленджик на 2021 год и на плановый период 2022-2023 годов (по данным главного администратора дохода)

(тыс.руб.)

Наименование показателей	Значение показателя		
	при применении объекта налогообложения доходы	при применении объекта налогообложения доходы, уменьшенные на величину расходов	Всего
Норматив отчисления в бюджет муниципального образования город-курорт Геленджик в 2020 г., %	20,0	20,0	
Ожидаемое исполнение местного бюджета за 2020 год	113 261	29 115	142 376
Норматив отчисления в бюджет муниципального образования город-курорт Геленджик на 2021-2023 гг., %	30	30	
Прогноз на 2021 год (консолидированный бюджет)			582 445
Прогноз на 2021 год (местный бюджет)	125 308	49 426	174 734
Прогноз на 2022 год (консолидированный бюджет)			640 689
Прогноз на 2022 год (местный бюджет)	134 422	57 785	192 207
Прогноз на 2023 год (консолидированный бюджет)			704 758
Прогноз на 2023 год (местный бюджет)	147 328	64 099	211 427

Начальник финансового управления

Ю.Г. Кациди

## РАСЧЕТ

прогнозных поступлений суммы единого налога на вмененный доход  
(ЕНВД) в доход бюджета муниципального образования город-курорт  
Геленджик на 2020 год и на плановый период 2021-2022 годов (по данным  
главного администратора дохода)

(тыс.руб.)

Наименование показателей	Факт за: 2019 год	Ожидаемое за 2020 год	прогноз на:		
			2021 год	2022 год	2023 год
Налоговая база для исчисления ЕНВД	1 834 046	1 596 231			
Исчисленная сумма ЕНВД	275 107	239 435			
Сумма ЕНВД, подлежащая уплате в бюджет	156 328	102 752	0	0	0
Сумма задолженности, подлежащая к уплате в бюджет	12 631	260			
Сумма ЕНВД, фактически поступившая (планируемая к поступлению) в бюджет	143 697	102 492			

Начальник финансового управления

Ю.Г. Кациди

# РАСЧЕТ

прогнозных поступлений суммы единого сельскохозяйственного налога (ЕСХН) в доход бюджета муниципального образования город-курорт Геленджик на 2021 год и на плановый период 2022-2023 годов (по данным главного администратора дохода)

(тыс.руб.)

Наименование показателей	Факт за: 2019 год	Ожидаемое за 2020 год	Прогноз на:		
			2021 год	2022 год	2023 год
Сумма ЕСХН, фактически поступившая (планируемая к поступлению) в бюджет	269,0	808	777	778	778

Начальник финансового управления

Ю.Г. Кациди

# РАСЧЕТ

прогнозных показателей поступления налога, взимаемого в связи с применением патентной системы налогообложения, зачисляемого в бюджет муниципального образования город-курорт Геленджик на 2021 год и на плановый период 2022-2023 годов (по прогнозным данным главного администратора)

(тыс.руб.)

Наименование показателей	Факт за 2019 год	Ожидаемое за 2020 год	Прогноз на:		
			2021 год	2022 год	2023 год
Сумма патента, фактически поступившая (планируемая к поступлению) в бюджет	18 524	7 724	7 724	7 724	7 724

Начальник финансового управления

Ю.Г. Кациди

## РАСЧЕТ

прогнозных доходов по налогу на имущество физических лиц в доход бюджета  
муниципального образования город-курорт Геленджик на 2021 год и на плановый период  
2022-2023 годов (по данным главного администратора)

Наименование показателей	Факт 2019 года	Ожидаемое за 2020 год	Прогноз на:		
			2021 год	2022 год	2023 год
Прогноз расчетных доходов налога на имущество	134 146	133 500	133 500	136 000	138 000

Начальник финансового управления

Ю.Г. Кациди

**РАСЧЕТ**  
суммы налога на имущество с организаций (3%) в доход бюджета муниципального образования город-курорт Геленджик на 2021 год и на плановый период 2022-2023 годы

(тыс.руб.)

Наименование показателей	2019 год (факт)	Ожидаемое на 2020 год	Прогноз на:		
			2021 год	2022 год	2023 год
Сумма налога, поступившая(планируемая к поступлению) в консолидированный бюджет	579 302	731 230	733 333	735 000	736 667
Сумма налога, поступившая(планируемая к поступлению) в местный бюджет	0	21 937	22 000	22 050	22 100
Сумма налога, поступившая(планируемая к поступлению) в краевой бюджет	579 302	709 293	711 333	712 950	714 567

Начальник финансового управления

Ю.Г. Кациди



РАСЧЕТ  
суммы земельного налога в доход бюджета муниципального образования город-курорт  
Геленджик на 2021 год и на плановый период 2022-2023 годы  
по данным главного администратора

(тыс.руб.)

Наименование показателей	2019 год (факт)	Ожидаемое на 2020 год	Прогноз на:		
			2021 год	2022 год	2023 год
Сумма налога, поступившая(планируемая к поступлению) -юридические лица	265 589	276 388	280 000	285 600	290 000
Сумма налога, поступившая(планируемая к поступлению) физические лица	42 754	35 770	44 812	45 350	45 894
Сумма налога, поступившая(планируемая к поступлению) в консолидированный бюджет	308 343	312 158	324 812	330 950	335 894

Начальник финансового управления

Ю.Г. Кациди

## РАСЧЕТ

прогнозных доходов, поступающих от уплаты государственной пошлины,  
зачисляемой в бюджет муниципального образования город-курорт Геленджик на  
2020 год и на плановый период 2021-2022 годов

(тыс.руб.)

	Ожидаемое на 2020 год	Прогноз на:		
		2021 год	2022 год	2023 год
Расчетные (прогнозируемые) доходы от поступления государственной пошлины-всего, в том числе:	23 944,0	23 604,4	23 856,0	24 098,0
оценка размера поступлений от государственной пошлины по делам, рассматриваемым в судах общей юрисдикции, мировыми судьями (за исключениями госпошлины по делам, рассматриваемым Верховным Судом Российской Федерации)	23 374,0	23 400,0	23 600,0	23 800,0
оценка размера поступлений от государственной пошлины за выдачу разрешения на установку рекламной конструкции	570,0	204,4	256,0	298,0

Начальник финансового управления

Ю.Г. Кациди

## РАСЧЕТ


прогнозных доходов по прочим поступлениям от использования имущества, поступающим в доход бюджета муниципального образования город-курорт Геленджик на 2021 год и на плановый период 2022-2023 годов (согласно данным главных администраторов доходов бюджета)

(тыс.руб.)

Наименование показателя	Прогноз на:		
	2021 год	2022 год	2023 год
Прогнозные доходы по прочим поступлениям от использования имущества - всего, в том числе:	140 375,3	140 375,3	141 853,6
оценка поступлений за социальный наем муниципального жилищного фонда (923)	1712,6	1712,6	1712,6
оценка поступлений доходов от взимания компенсационной стоимости за снос зеленых насаждений(923)	47924,0	47924,0	47924,0
902	89952,0	89952,0	89952,0
921	786,7	786,7	2265,0

Начальник финансового управления

Ю.Г. Кациди



## РАСЧЕТ

прогнозных доходов за плату за негативное воздействие на окружающую среду,  
поступающим в доход бюджета муниципального образования город-курорт  
Геленджик на 2021 год и на плановый период 2022-2023 годов

Наименование показателя	Ожидаемое на 2020 год	Прогноз на:		
		2021 год	2022 год	2023 год
Прогнозные доходы за плату за негативное воздействие на окружающую среду - всего, в том числе:	8 416,2	2 277,4	2 277,4	2 277,4
оценка платы за выбросы загрязняющих веществ в атмосферный воздух стационарными объектами	600,0	473,0	480,0	487,0
оценка платы за сбросы загрязняющих веществ в водные объекты	7 201,2	1 384,4	1 370,4	1 357,4
оценка платы за размещение отходов производства	550,0	383,0	389,0	395,0
оценка платы за размещение твердых коммунальных отходов	65,0	37,0	38,0	38,0

Начальник финансового управления

Ю.Г. Кациди

**РАСЧЕТ**  
**прогнозных доходов от оказания платных услуг (работ) и компенсации затрат на 2021 год и плановый период**  
**2022 и 2023 годов**  
**(по данным главных администраторов доходов местного бюджета)**

Наименование доходного источника	Главные администраторы доходов местного бюджета по поступлениям от платных услуг (работ) и компенсации затрат местного бюджета	Ожидаемая оценка поступлений на 2020 год	(тыс.руб.) Прогноз администраторов доходов на:		
			2021 год	2022 год	2023 год
1	2	3	4	5	6
Доходы от оказания платных услуг (работ) и компенсаций затрат местного бюджета	администрация муниципального образования город-курорт Геленджик	757,3	463,7	463,7	463,7
	финансовое управление администрации муниципального образования город-курорт	3,2	3,2	3,2	3,2
	управление архитектуры и градостроительства администрации муниципального образования город-курорт Геленджик	1 115,8	1 167,7	1 208,5	1 250,9
	управление строительства администрации муниципального образования город-курорт Геленджик	306,6	306,5	306,5	306,5
	управление гражданской обороны и чрезвычайных ситуаций администрации муниципального образования город-курорт	10,0	4,6	4,6	4,6
	управление имущественных отношений администрации муниципального образования город-курорт Геленджик	7,3	0,0	0,0	0,0
	управление жилищно-коммунального хозяйства администрации муниципального образования город-курорт Геленджик	1 800,0	1 315,2	1 315,2	1 315,2
	управление образования администрации муниципального образования город-курорт Геленджик	71,3	261,6	261,6	31,8
	управление культуры, искусства и кинематографии администрации муниципального образования город-курорт Геленджик	27,3	25,6	25,6	25,6
	управление по физической культуре и спорту администрации муниципального образования город-курорт Геленджик	398,8	1,0	1,0	1,0
	управление по делам молодежи администрации муниципального образования город-курорт Геленджик	17,4	8,6	8,6	8,6
	Всего доходов от платных услуг и компенсации затрат государства	4 515,0	3 557,7	3 598,5	3 411,1

Начальник финансового управления

Ю.Г. Кациди

# РАСЧЕТ

прогнозных доходов, поступающих от уплаты задолженности по отмененным налогам, сборам и иным обязательным платежам, в бюджет муниципального образования город-курорт Геленджик на 2021 год и на плановый период 2022-2023 годов

(тыс.руб.)

	2020	Прогноз на:		
		2021 год	2022 год	2023 год
Расчетные (прогнозируемые) доходы от уплаты задолженности по отмененным налогам, сборам и иным обязательным платежам-всего, в том числе:	1,00	10,0	10,0	10,0
оценка поступлений по земельному налогу (по обязательствам, возникшим до 1 января 2006 года), мобилизуемый на территориях городских округов	0,4	8,5	8,5	8,5
оценка поступлений целевых сборов с граждан и предприятий, учреждений, организаций на содержание милиции, на благоустройство территорий, на нужды образования и другие цели, мобилизуемые на территориях городских округов	0,50	1,0	1,0	1,0
оценка поступлений по прочим местным налогам и сборам, мобилизуемых на территориях городских округов	0,10	0,5	0,5	0,5

Начальник финансового управления

Ю.Г. Кациди

## РАСЧЕТ

прогнозных доходов по поступлению части прибыли муниципальных  
унитарных предприятий в доход бюджета муниципального образования  
город-курорт Геленджик на 2021 год и на плановый период  
2022-2023 годов

(тыс.руб.)

Наименование показателя	Прогноз на:		
	2021 год	2022 год	2023 год
Прогнозируемый размер чистой прибыли муниципальных унитарных предприятий после налогообложения и уплаты иных обязательных платежей	3 200	16 000	18 400
Норматив отчислений в местный бюджет части прибыли муниципальных унитарных предприятий после уплаты налогов и уплаты иных обязательных платежей, %	25,0	25,0	25,0
Расчетный прогноз поступления в местный бюджет части прибыли муниципальных унитарных предприятий (по данным главного администратора)	800,0	4000,0	4600,0

\*25% - норматив отчислений в местный бюджет части прибыли муниципальных унитарных предприятий после уплаты налогов и уплаты иных обязательных платежей установлен решением Думы муниципального образования город-курорт Геленджик от 30 октября 2006 года №264 (в редакции решения от 29 мая 2012 года №756)

Начальник финансового управления



Ю.Г. Кациди

## РАСЧЕТ

прогнозных доходов от платы по соглашениям об установлении  
сервитута доход бюджета муниципального образования город-курорт  
Геленджик на 2021 год и на плановый период 2022-2023 годов

(тыс.руб.)

Наименование показателя	Прогноз на:		
	2021 год	2022 год	2023 год
Прогнозные доходы от платы по соглашениям об установлении сервитута*	1 253,0	1 278,0	1 303,6

\*Прогнозные показатели рассчитаны исходя из сведений о действующих соглашениях об установлении сервитута на прогнозируемые периоды.

Начальник финансового управления



Ю.Г. Кациди



# РАСЧЕТ


прогнозных доходов от сдачи в аренду имущества, находящегося в оперативном управлении органов государственной власти, органов местного самоуправления, государственных внебюджетных фондов и созданных ими учреждений (за исключением имущества бюджетных и автономных учреждений) в доход бюджета муниципального образования город-курорт Геленджик на 2021 год и на плановый период 2022-2023 годов

Наименование показателя	Наименование главного администратора доходов	Прогноз на:		
		2021 год	2022 год	2023 год
*Прогнозируемая сумма доходов от сдачи в аренду имущества, находящегося в оперативном управлении органов государственной власти, органов местного самоуправления, государственных внебюджетных фондов и созданных ими учреждений (за исключением имущества бюджетных и автономных учреждений)	администрация муниципального образования город-курорт Геленджик	112,7	112,7	112,7
	управление имущественных отношений администрации муниципального образования город-курорт Геленджик	18 224,0	18 224,0	18 224,0
	Итого	18 336,7	18 336,7	18 336,7

\*Прогнозные показатели рассчитаны исходя из сведений о действующих договорах на прогнозируемые периоды (по данным главных администраторов).

Начальник финансового управления

Ю.Г. Кациди



## РАСЧЕТ

прогнозных доходов в виде арендной платы, а также средств от продажи права на заключение договоров аренды за земли, находящиеся в собственности городских округов в доход бюджета муниципального образования город-курорт Геленджик на 2021 год и на плановый период 2022-2023 годов

Наименование показателя	Прогноз на:		
	2021 год	2022 год	2023 год
Прогнозные доходы от арендной платы за земли*	479 200,0	483 700,0	493 000,0

(тыс.руб.)

\*Прогнозные показатели рассчитаны исходя из данных главного администратора

Начальник финансового управления



Ю.Г. Кациди

## РАСЧЕТ


прогнозной суммы поступлений от продажи материальных и нематериальных активов в доход бюджета муниципального образования город-курорт Геленджик на 2021 год и на плановый период 2022-2023 годов

(тыс.руб.)

Наименование показателя	Прогноз на:		
	2021 год	2022 год	2023 год
*Прогнозные доходы от продажи материальных и нематериальных активов всего:	33 700,0	33 750,0	33 800,0
-от продажи имущества	500,0	500,0	500,0
-от продажи земли	3 200,0	3 250,0	3 300,0
-от платы за увеличение площади земельных участков, находящихся в частной собственности, в результате перераспределения таких земельных участков и земельных участков, находящихся в собственности городских округов	30 000,0	30 000,0	30 000,0

\*прогноз подготовлен на основании данных главного администратора доходов, исходя из предварительных сведений о возможном выкупе имущества и земельных участков

Начальник финансового



Ю.Г. Кациди

# РАСЧЕТ

прогнозных доходов, поступающих от уплаты штрафов, санкций, возмещения ущерба, зачисляемых в бюджет муниципального образования город-курорт Геленджик на 2021 год и на плановый период 2022-2023 годы

(тыс.руб.)

Наименование показателя	Прогноз на:		
	2021 год	2022 год	2023 год
1	2	3	4
Расчетные (прогнозируемые) доходы от поступления штрафов, санкций, возмещения ущерба - всего, в том числе:	7 206,6	7 206,6	7 206,6
Штрафы, неустойки, пени, уплаченные в случае просрочки исполнения поставщиком (подрядчиком, исполнителем) обязательств, предусмотренных муниципальным контрактом, заключенным муниципальным органом, казенным учреждением городского округа (1.16.07010)	2 368,8	2 368,8	2 368,8
Административные штрафы, установленные главой 5 Кодекса Российской Федерации об административных правонарушениях, за административные правонарушения, посягающие на права граждан, налагаемые мировыми судьями, комиссиями по делам несовершеннолетних и защите их прав (902.1.16.01053.01.0000.140)	7,2	7,2	7,2
Административные штрафы, установленные главой 6 Кодекса Российской Федерации об административных правонарушениях, за административные правонарушения, посягающие на здоровье, санитарно-эпидемиологическое благополучие населения и общественную нравственность, налагаемые мировыми судьями, комиссиями по делам несовершеннолетних и защите их прав (902.1.16.01063.01.0000.140)	21,6	21,6	21,6
Административные штрафы, установленные главой 20 Кодекса Российской Федерации об административных правонарушениях, за административные правонарушения, посягающие на общественный порядок и общественную безопасность, налагаемые мировыми судьями, комиссиями по делам несовершеннолетних и защите их прав (902.1.16.01203.01.0000.140)	75,6	75,6	75,6
Административные штрафы, установленные законами субъектов Российской Федерации об административных правонарушениях, за нарушение законов и иных нормативных правовых актов субъектов Российской Федерации (902.1.16.02010.02.140)	672,8	672,8	672,8
Административные штрафы, установленные главой 7 Кодекса Российской Федерации об административных правонарушениях, за административные правонарушения в области охраны собственности, выявленные должностными лицами органов муниципального контроля (905.1.16.01074.01.0000.140)	20,0	20,0	20,0
оценка поступлений от иных штрафов, неустоек, пени, уплаченные в соответствии с законом или договором в случае неисполнения или ненадлежащего исполнения обязательств перед муниципальным органом, (муниципальным казенным учреждением) городского округа (1.16.07090)	4 040,6	4 040,6	4 040,6

Начальник финансового управления

Ю.Г. Кациди